

Los artrópodos

Proyecto de investigación y caza del tesoro

Introducción




Buscar información en la red para realizar un trabajo o una investigación no es un trabajo fácil. Por eso queremos que aprendas a través de esta *caza del tesoro*. Además, contiene una gran tarea final en la que tendrás que buscar información en la red para poder resolverla con éxito.

Leer en Internet no es igual que leer un libro de texto o una enciclopedia y por eso, es necesario aprender a buscar y seleccionar la información para utilizar el menor tiempo posible. En algunas ocasiones, cuando leemos en Internet, nos perdemos o despistamos mirando enlaces o apartados que, en realidad, no nos interesan.

Te proporcionamos una página adecuada a tu edad para que puedas realizar esta actividad tú solo. Esta página tiene contenidos que tú trabajas en clase sobre el reino animal y, más concretamente, sobre los artrópodos.

Lee bien las preguntas e intenta encontrar la solución correcta buscando en la página web, pero cuidado, alguna respuesta no la vas a encontrar directamente en el texto.

Recursos




Te vamos a dar el enlace donde encontrarás la respuesta a las preguntas que te hacemos. Pincha en él y te llevará hasta la página web para que puedas comenzar a trabajar.

[PINCHA AQUÍ](#)

La gran tarea final

Os vais a convertir en expertos en el tema y, como **tarea final**, investigaréis sobre esto en grupos de tres o cuatro personas. Tenéis que realizar un PowerPoint para exponerlo luego a vuestros compañeros. Cada grupo realizará una investigación sobre un grupo de artrópodos: crustáceos, insectos, quelicerados o arácnidos y miriápodos.

Cada grupo necesitará un ordenador, un Mini PC o un Tablet PC para la búsqueda de la información.




El PowerPoint no puede ocupar más de diez diapositivas y para su realización hay que tener en cuenta que, además de la información escrita, debe contener fotografías que complementen el texto y al menos el enlace a un vídeo.

Los apartados sobre los que tenéis que investigar son los siguientes:

- Definición.
- Principales características.
- Dónde viven.
- Reproducción.

- Tipos.
- Fotografías con el nombre del animal que sirvan de ejemplo.
- Enlace a un vídeo relacionado con el tema.

Para realizar esta investigación te ofrecemos las siguientes **páginas web**:



1. [Los artrópodos. Características, clasificación, cuestionarios y fichas.](#)
2. [Artrópodos del planeta Tierra. Cómo son, tipos, documentación, etc.](#)
3. [Los artrópodos. Insectos, arácnidos, crustáceos y miriápodos.](#)
4. [Wikipedia. Los artrópodos.](#)
5. [Información de los artrópodos.](#)

Para encontrar **fotografías** puedes buscar en:

1. [Banco de imágenes y sonidos.](#)
2. [Google Imágenes.](#)

Para encontrar **vídeos** sobre los diferentes tipos de artrópodos:

1. [YouTube.](#)
2. [Google Vídeos.](#)

Evaluación

Responde a las siguientes preguntas:

Preguntas	Sí	No	Propuesta de mejora
¿Has respondido a todas las preguntas que se proponían?			
¿Has navegado por la web antes de responder a las preguntas?			
Antes de escribir las respuestas, ¿has pensado lo que ibas a escribir?			
¿Has encontrado fácilmente las respuestas?			
¿Habéis trabajado en grupo?			
Las respuestas que no estaban en la web, ¿te ha costado mucho responderlas?			
¿El PowerPoint es útil, claro y sencillo?			
¿Habéis tenido que pensar y trabajar mucho para realizar la gran tarea final?			
¿Te has despistado mientras navegabas por la web?			
¿Qué es lo que más te ha gustado de esta actividad?			